


COMMUNE DE ROQUEBRUNE CAP MARTIN

Cette synthèse du Rapport sur l'État de la Collectivité reprend les principaux indicateurs du Rapport Social Unique au 31 décembre 2022. Elle a été réalisée via l'application www.bs.donnees-sociales des Centres de Gestion par extraction des données 2022 transmises en 2023 par la collectivité au Centre de Gestion des Alpes-Maritimes.

Effectifs

➔ 406 agents employés par la collectivité au 31 décembre 2022

- > 277 fonctionnaires
- > 81 contractuels permanents
- > 48 contractuels non permanents



➔ 4 contractuels permanents en CDI

➔ Un agent sur emploi fonctionnel dans la collectivité

➔ Précisions emplois non permanents

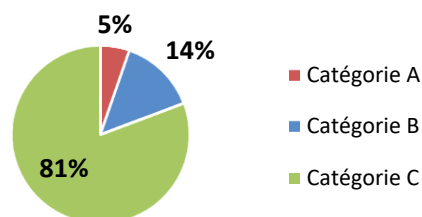
- ⇒ Aucun contractuel non permanent recruté dans le cadre d'un emploi aidé
- ⇒ 13 % des contractuels non permanents recrutés comme saisonniers ou occasionnels
- ⇒ Personnel temporaire intervenu en 2022 : aucun agent du Centre de Gestion et aucun intérimaire

Caractéristiques des agents permanents

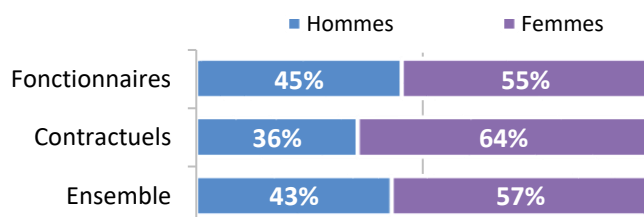
➔ Répartition par filière et par statut

Filière	Titulaire	Contractuel	Tous
Administrative	18%	9%	16%
Technique	50%	47%	49%
Culturelle	4%	15%	6%
Sportive	1%		1%
Médico-sociale	9%	6%	8%
Police	6%		5%
Incendie			
Animation	12%	23%	14%
Total	100%	100%	100%

➔ Répartition des agents par catégorie



➔ Répartition par genre et par statut

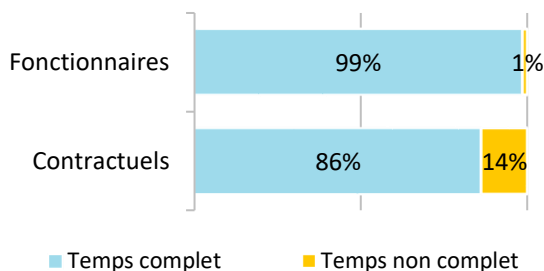


➔ Les principaux cadres d'emplois

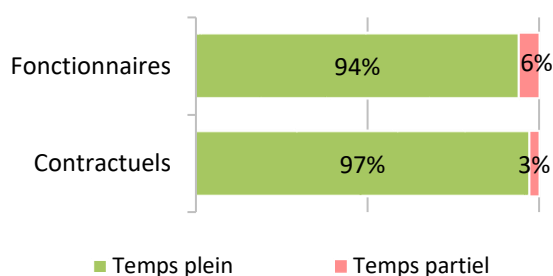
Cadres d'emplois	% d'agents
Adjoints techniques	41%
Adjoints d'animation	13%
Adjoints administratifs	12%
Agents de maîtrise	6%
Assistants d'enseignement artistique	6%

Temps de travail des agents permanents

➔ Répartition des agents à temps complet ou non complet



➔ Répartition des agents à temps plein ou à temps partiel



➔ Les 2 filières les plus concernées par le temps non complet

Filière	Fonctionnaires	Contractuels
Culturelle	20%	75%
Technique	1%	0%

➔ Part des agents permanents à temps partiel selon le genre

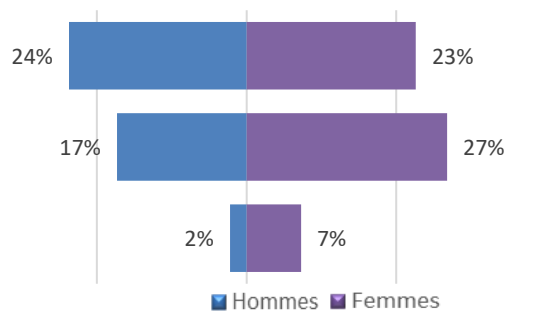
1% des hommes à temps partiel
9% des femmes à temps partiel

Pyramide des âges

➔ En moyenne, les agents de la collectivité ont 47 ans

Âge moyen* des agents permanents		
Fonctionnaires	48,78	de 50 ans et +
Contractuels permanents	39,97	
Ensemble des permanents	46,79	de 30 à 49 ans
Âge moyen* des agents non permanent		
Contractuels non permanents	41,56	de - de 30 ans

Pyramide des âges des agents sur emploi permanent



* L'âge moyen est calculé sur la base des tranches d'âge

Équivalent temps plein rémunéré

➔ 360,57 agents en Equivalent Temps Plein Rémunéré (ETPR) sur l'année 2022

- > 273,10 fonctionnaires
- > 62,54 contractuels permanents
- > 24,93 contractuels non permanents

656 237 heures travaillées rémunérées en 2022

Répartition des ETPR permanents par catégorie

Catégorie A	17,65 ETPR
Catégorie B	42,52 ETPR
Catégorie C	275,47 ETPR

Positions particulières

- > 2 agents en congés parental
- > 16 agents en disponibilité
- > Un agent détaché au sein de la collectivité
- > Un agent détaché dans une autre structure
- > Un agent dans une autre situation (disponibilité d'office, congés spécial ou hors cadre)

Mouvements

➔ En 2022, 62 arrivées d'agents permanents et 57 départs

7 contractuels permanents nommés stagiaires

Emplois permanents rémunérés

Effectif physique théorique au 31/12/2021 ¹	Effectif physique au 31/12/2022
353 agents	358 agents

¹ cf. page 7

Variation des effectifs*

entre le 1er janvier et le 31 décembre 2022

Fonctionnaires	↘	-2,8%
Contractuels	↗	19,1%
Ensemble	↗	1,4%

➔ Principales causes de départ d'agents permanents

Fin de contrats remplaçants	37%
Démission	25%
Mise en disponibilité	18%
Mutation	9%
Départ à la retraite	9%

➔ Principaux modes d'arrivée d'agents permanents

Remplacements (contractuels)	60%
Arrivées de contractuels	24%
Voie de mutation	8%
Recrutement direct	5%
Intégration directe	2%

* Variation des effectifs :

(effectif physique rémunéré au 31/12/2022 - effectif physique théorique rémunéré au 31/12/2021) /

(Effectif physique théorique rémunéré au 31/12/2021)

Évolution professionnelle

➔ 3 bénéficiaires d'une promotion interne sans examen professionnel nommés

Aucune nomination concerne des femmes

➔ 1 lauréat d'un concours d'agents déjà fonctionnaires dans la collectivité nommé

Aucune nomination concerne des femmes

➔ 203 avancements d'échelon et 13 avancements de grade

➔ 1 lauréat d'un examen professionnel nommé

Aucune nomination concerne des femmes

➔ Aucun agent n'a bénéficié d'un accompagnement par un conseiller en évolution professionnelle

Sanctions disciplinaires

➔ 3 sanctions disciplinaires prononcées en 2022

Nombre de sanctions prononcées concernant les fonctionnaires en 2022

	Hommes	Femmes
Sanctions 1 ^{er} groupe	1	2
Sanctions 2 ^{ème} groupe	0	0
Sanctions 3 ^{ème} groupe	0	0
Sanctions 4 ^{ème} groupe	0	0

Aucune sanction prononcée à l'encontre de fonctionnaires stagiaires

Aucune sanction prononcée à l'encontre d'agents contractuels

➔ Principaux motifs des sanctions prononcées (fonctionnaires et contractuels en 2022)

Qualité de service (manquement aux sujétions du service, négligence, désobéissance hiérarchique, absence irrégulière, abandon de poste)	67%
Atteinte à la discrétion professionnelle, au secret professionnel, au secret des correspondances, à la vie privée, à la liberté individuelle	33%

➔ Les charges de personnel représentent 60,9 % des dépenses de fonctionnement

Budget de fonctionnement*	25 349 612 €	Charges de personnel*	15 438 555 €	➔	Soit 60,9 % des dépenses de fonctionnement
* Montant global					

Rémunérations annuelles brutes - emploi permanent :	9 754 906 €	Rémunérations des agents sur emploi non permanent :	
Primes et indemnités versées :	1 074 145 €		
Heures supplémentaires et/ou complémentaires :	258 068 €		202 045 €
Nouvelle Bonification Indiciaire :	58 335 €		
Supplément familial de traitement :	46 672 €		
Indemnité de résidence :	62 089 €		
Complément de traitement indiciaire (CTI)	0 €		

➔ Rémunération moyenne par équivalent temps plein rémunéré des agents permanents

	Catégorie A		Catégorie B		Catégorie C	
	Titulaire	Contractuel	Titulaire	Contractuel	Titulaire	Contractuel
Administrative	72 079 €	s	38 050 €	s	26 494 €	29 999 €
Technique	57 008 €		32 547 €		28 796 €	24 298 €
Culturelle		s	28 174 €	24 051 €		
Sportive			38 780 €			
México-sociale	37 332 €	s	28 318 €	19 659 €	28 661 €	
Police					35 299 €	
Incendie						
Animation			41 218 €		20 920 €	24 406 €
Toutes filières	52 504 €	43 455 €	33 026 €	21 893 €	28 071 €	24 596 €

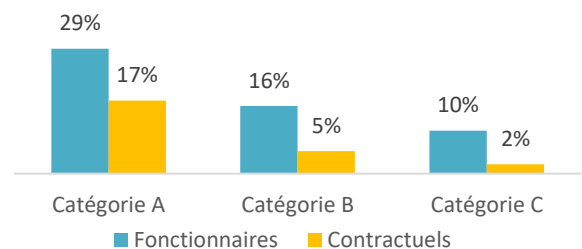
*s : secret statistique appliqué en dessous de 2 ETPR

➔ La part du régime indemnitaire sur les rémunérations annuelles brutes pour l'ensemble des agents permanents est de 11,01 %

Part du régime indemnitaire sur les rémunérations :

Fonctionnaires	12,40%
Contractuels sur emplois permanents	3,75%
Ensemble	11,01%

Part du régime indemnitaire sur les rémunérations par catégorie et par statut



- ⇒ Le RIFSEEP a été mis en place pour les fonctionnaires et pour les contractuels ainsi que le CIA
- ⇒ Les primes sont maintenues en cas de congé de maladie ordinaire

- ⇒ 11589 heures supplémentaires réalisées et rémunérées en 2022
- ⇒ 861 heures complémentaires réalisées et rémunérées en 2022

- ⇒ La collectivité a adhéré au régime général d'assurance chômage pour l'assurance chômage de ses agents contractuels

En 2022, 2 allocataires ont bénéficié de l'indemnisation du chômage (anciens fonctionnaires)

➔ Absences

➔ En moyenne, 13,9 jours d'absence pour tout motif médical en 2022 par fonctionnaire

> En moyenne, 8,5 jours d'absence pour tout motif médical en 2022 par agent contractuel permanent

	Fonctionnaires	Contractuels permanents	Ensemble agents permanents	Contractuels non permanents
Taux d'absentéisme « compressible » (maladies ordinaires et accidents de travail)	3,82%	2,33%	3,48%	0,67%
Taux d'absentéisme médical (toutes absences pour motif médical)	3,82%	2,33%	3,48%	0,67%
Taux d'absentéisme global (toutes absences y compris maternité, paternité et autre)	4,19%	2,94%	3,91%	0,67%

Cf. p7 Précisions méthodologiques pour les groupes d'absences Taux d'absentéisme : nombre de jours d'absence / (nombre total d'agents x 365)

- ➔ Aucune journée de congés supplémentaires accordée au-delà des congés légaux (exemple : journée du maire)
- ➔ Aucun jour de carence prélevé pour les agents permanents
- ➔ La collectivité adhère à un contrat d'assurance groupe pour la gestion du risque maladie

Accidents du travail

➔ 21 accidents du travail déclarés au total en 2022

- > 5,2 accidents du travail pour 100 agents
- > En moyenne, 17 jours d'absence consécutifs par accident du travail

Handicap

Seules les collectivités de plus de 20 agents équivalent temps plein sont soumises à l'obligation d'emploi de travailleurs handicapés à hauteur de 6 % des effectifs.

27 travailleurs handicapés employés sur emploi permanent

- ⇒ Aucun travailleur handicapé recruté sur emploi non permanent
- ⇒ 96 % sont fonctionnaires*
- ⇒ 96 % sont en catégorie C*
- ⇒ 887 € de dépenses réalisées couvrant partiellement l'obligation d'emploi

Prévention et risques professionnels

- ➔ **ASSISTANTS DE PRÉVENTION**
4 assistants de prévention désignés dans la collectivité
1 conseiller de prévention

- ➔ **FORMATION**
30 jours de formation liés à la prévention (habilitations et formations obligatoires)

Coût total des formations : 14 316 €
Coût par jour de formation : 477 €

- ➔ **DÉPENSES**
La collectivité a effectué des dépenses en faveur de la prévention, de la sécurité et de l'amélioration des conditions de travail

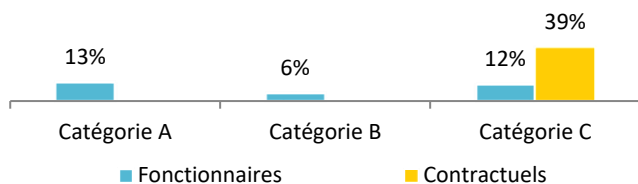
Total des dépenses : 2 188 €

- ➔ **DOCUMENT DE PRÉVENTION**
La collectivité dispose d'un document unique d'évaluation des risques professionnels

Dernière mise à jour : 2022

➔ En 2022, 15,4% des agents permanents ont suivi une formation d'au moins un jour

Pourcentage d'agents par catégorie et par statut ayant bénéficié d'au moins un jour de formation en 2022



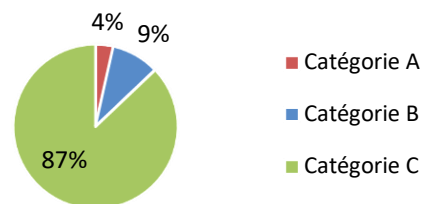
➔ 127 183 € ont été consacrés à la formation en 2022

Répartition des dépenses de formation

CNFPT	66 %
Coût de la formation des apprentis	2 %
Frais de déplacement	7 %
Autres organismes	24 %

➔ 341 jours de formation suivis par les agents sur emploi permanent en 2022

Répartition des jours de formation par catégorie hiérarchique



Nombre moyen de jours de formation par agent permanent :
> 1 jour par agent

Répartition des jours de formation par organisme

CNFPT	100%
-------	------

Action sociale et protection sociale complémentaire

➔ La collectivité ne participe ni à la complémentaire santé de ses agents, ni aux contrats de prévoyance

➔ L'action sociale de la collectivité

- Prestations servies directement par la collectivité
- Prestations servies par l'intermédiaire d'un organisme à but non lucratif ou d'une association locale

Relations sociales

➔ Jours de grève

68 jours de grève recensés en 2022

➔ Comité Technique Territorial

3 réunions en 2022 dans la collectivité

➔ 1 Formules de calcul - Effectif théorique au 31/12/2022

Pour les fonctionnaires :

Total de l'effectif physique rémunéré des fonctionnaires au 31/12/2022

- + Départs définitifs de titulaires ou de stagiaires
- + Départs temporaires non rémunérés
- Arrivées de titulaires ou de stagiaires
- Stagiairisation de contractuels de la collectivité
- Retours de titulaires stagiaires

Pour les contractuels permanents :

Total de l'effectif physique rémunéré des contractuels au 31/12/2022

- + Départs définitifs de contractuels
- + Départs temporaires non rémunérés
- + Stagiairisation de contractuels de la collectivité
- Arrivées de contractuels
- Retours de contractuels

Pour l'ensemble des agents permanents :

- Effectif théorique des fonctionnaires au 31/12/2022
- + Effectif théorique des contractuels permanents au 31/12/2022

➔ 2 Formules de calcul - Taux d'absentéisme

$$\frac{\text{Nombre de jours calendaires d'absence}}{\text{Nombre d'agents au 31/12/2022} \times 365} \times 100$$

Les journées d'absence sont décomptées en jours calendaires pour respecter les saisies réalisées dans les logiciels de paie

Note de lecture :

Si le taux d'absentéisme est de 8 %, cela signifie que pour 100 agents de la collectivité, un équivalent de 8 agents a été absent toute l'année.

3 « groupes d'absences »

1. Absences compressibles :

Maladie ordinaire et accidents du travail

2. Absences médicales :

Absences compressibles + longue maladie, maladie de longue durée, grave maladie, maladie professionnelle

3. Absences Globales :

Absences médicales + maternité, paternité adoption, autres raisons*

** Les absences pour "autres raisons" correspondent aux autorisations spéciales d'absences (motif familial, concours...)*

Ne sont pas comptabilisés les jours de formation et les absences pour motif syndical ou de représentation.

➔ En raison de certains arrondis, la somme des pourcentages peut ne pas être égale à 100 %

Réalisation

Cette fiche synthétique reprend les principaux indicateurs sociaux issus du Rapport Social Unique 2022. Les données utilisées sont extraites du Rapport sur l'État de la Collectivité 2022 transmis en 2022 par la collectivité. Ces données ont pour objectif de bénéficier d'une vue d'ensemble sur les effectifs de la collectivité.



L'outil automatisé permettant la réalisation de cette synthèse a été développé par le Comité Technique des Chargés d'études des Observatoires Régionaux des Centres de Gestion.